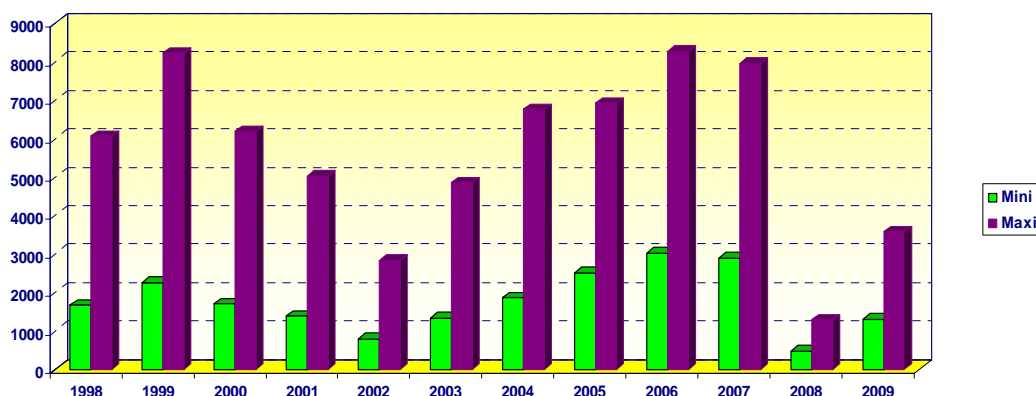
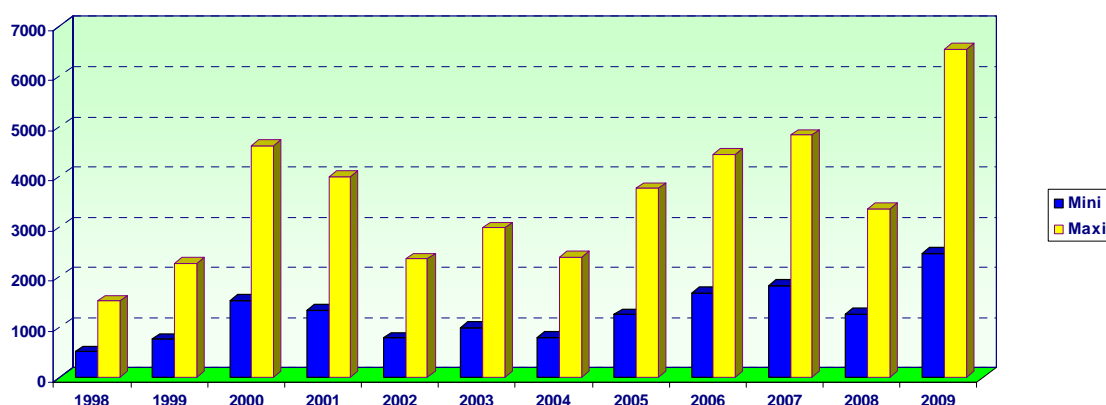


RÉSULTATS BNP PARIBAS 2009
" PARTICIPATION - INTÉRESSEMENT "

Participation	2009		2008		2007	
	MINI	MAXI	MINI	MAXI	MINI	MAXI
	1 302 €	3 580 €	466 €	1 282 €	2 896 €	7 964 €



Intéressement	2009		2008		2007	
	MINI	MAXI	MINI	MAXI	MINI	MAXI
	2 480 €	6 548 €	1 272 €	3 359 €	1 832 €	4 836 €



Total	2009		2008		2007	
	MINI	MAXI	MINI	MAXI	MINI	MAXI
	3 782 €	10 128 €	1 738 €	4 641 €	4 728 €	12 800 €

Résultats au 31 décembre 2009

" BNP Paribas a presque doublé son bénéfice en 2009 !... "

	2009	2008	2007
PNB (Produit net bancaire)	40 191M€	27 376 M€	31 037 M€
RBE (Résultat brut d'exploitation)	16 851M€	8 976 M€	12 273 M€
Coût du risque	- 8 369 M€	- 5 752 M€	- 1 725 M€
Résultat d'exploitation	8 482 M€	3 224 M€	10 548 M€
Résultat net	5 832 M€	3 021M€	7 822 M€

FO n'est pas surpris par les excellents résultats de l'Entreprise. L'investissement de tous les salariés, dans cette période difficile, a été l'un des moteurs de cette réussite.

Une Entreprise capable d'innovation, de réactivité sur les marchés mondiaux, une Entreprise qui se veut être un modèle face aux excès des dernières années, doit être aussi exemplaire dans sa politique sociale.

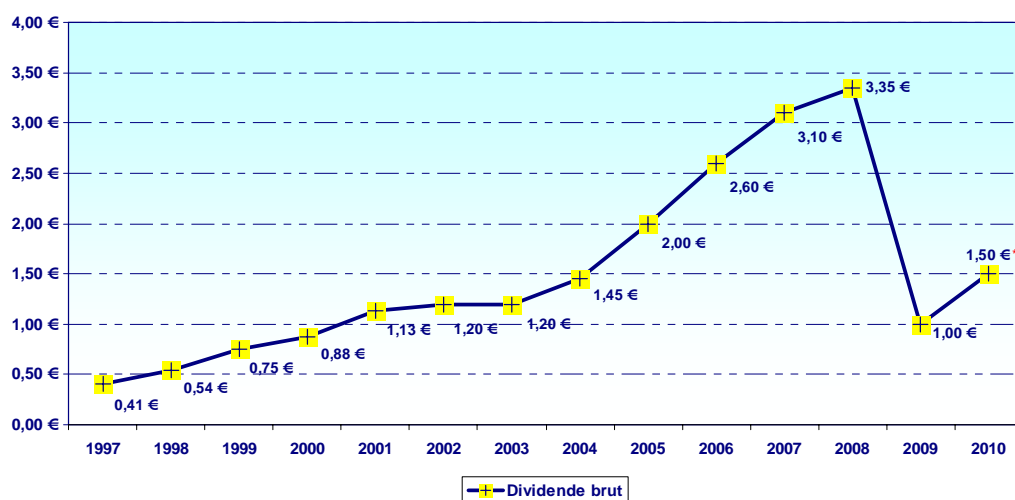
Il est temps que la Direction Générale reconnaisse la contribution de chacun aux résultats de l'Entreprise.

L'urgence est là, l'attente des salariés est importante.

A quand un juste équilibre des profits ???

⇒ Source INSEE sur les profits bruts des sociétés en 2007 : 57 % étaient consacrés à l'investissement, 7% aux salariés et 36 % à la rémunération du capital.

Evolution du dividende brut par action BNP Paribas



(*) Sous réserve de l'approbation de l'AG.
Dividende sur exercice précédent